

El código del campo



La guía para disfrutar de parques, vía navegables, costas y del campo.

Índice

- [Respetar a todos](#) »
- [Proteger el medio ambiente](#) »
- [Disfrutar de espacios al aire libre](#) »
- [Conocer las señales y los símbolos en el campo](#) »
- [Organisations endorsing the code](#) »

Respetar a todos



- sea respetuoso con las personas que viven y trabajan en el campo y disfrutan del mismo
- deje las puertas y las propiedades tal y como las haya encontrado
- no bloquee el acceso a entradas o vías al aparcar
- sea amable, salude, comparta el espacio
- siga las señales locales y no se salga de las rutas marcadas, a menos que haya disponible un acceso más amplio

Cultivos, ganado y animales salvajes

Sus acciones pueden afectar a la vida y al sustento de otras personas.

Coopere con las personas que trabajan en el campo. Por ejemplo, siga las indicaciones de los agricultores cuando se estén trasladando o recogiendo animales. Así todo el mundo estará seguro.

Deje las puertas y las propiedades tal y como las haya encontrado o siga las instrucciones que vea en las señales. Cuando vaya en grupo, asegúrese de que la última persona en pasar sepa cómo dejar las puertas. Los agricultores dejan cerradas las puertas para mantener a los animales en las instalaciones, o bien las dejan abiertas para que tengan acceso a agua y alimento. No interfiera con la maquinaria de instalaciones agrícolas, caballos o ganado. Si cree que un animal corre peligro, intente avisar al agricultor.

Deje espacio suficiente a animales salvajes, al ganado o a los caballos. Su comportamiento puede ser impredecible, sobre todo si están junto a sus crías, por lo que podría resultar herido.

No alimente al ganado, a caballos ni a animales salvajes, ya que puede perjudicarles.

Viajar y estacionar en el campo

El tráfico por carreteras rurales puede ser peligroso para las personas y la fauna.

Aminore la velocidad y conduzca con cuidado por carreteras rurales. Asegúrese de no bloquear el acceso a entradas o vías al estacionar. Deje siempre acceso a los vehículos de emergencia.

Plantéese dejar su vehículo en casa al visitar espacios al aire libre. Priorice el uso del transporte público. Consulte la información disponible sobre transporte público en el [sitio web de Traveline](#).

Tenga especial cuidado y manténgase alerta cuando vaya a cruzar un paso a nivel. Puede encontrar

directrices de seguridad en pasos a nivel en el sitio web de [Network Rail](#).

Camine de cara al tráfico que circula en sentido contrario y siga [El código en carretera](#) al transitar por una carretera sin acera.

Sea amable, salude, comparta el espacio

Al pasar tiempo al aire libre, puede cruzarse con otros usuarios y animales. Aminore la velocidad o deténgase si se cruza con caballos, viandantes y ganado al conducir o al practicar ciclismo. Déjeles siempre suficiente espacio.

Los ciclistas deben dar paso a los viandantes y a los jinetes en caminos de herradura.

Los ciclistas y los jinetes deben velar por la seguridad de los viandantes, pero estos últimos también deben tener cuidado para no obstruir el paso ni poner en peligro a ciclistas y jinetes.

Siga las señales locales y no se desvíe de las rutas marcadas

Utilice los mapas y las señales locales para orientarse. No se desvíe de las rutas marcadas, aunque estén embarradas, a menos que haya un acceso más amplio, como un terreno de acceso abierto. Así contribuye a proteger los cultivos y la fauna.

Familiarícese con las [señales y los símbolos](#) que se utilizan en el campo. Le ayudarán a identificar rutas para distintos usuarios por el campo.

Utilice puertas, peldaños o huecos en las delimitaciones de terrenos siempre que sea posible. Si salta por encima de las delimitaciones puede producir daños y poner en peligro al ganado.

Póngase en contacto con las [autoridades locales](#) si cree que una señal es ilegal o induce a error. Por ejemplo, la existencia de una señal de 'privado - no entrar' en una vía pública.

Proteger el medio ambiente



- llévese la basura a casa, no deje rastros de su visita
- no encienda fuegos y solo haga barbacoas donde haya señales que indiquen que está permitido
- mantenga siempre a su perro bajo control y a la vista
- recoja los excrementos de su perro en bolsas y tírelos en una papelería pública
- cuide la naturaleza, no cause daños ni la altere

Todos tenemos la responsabilidad de proteger el campo y los espacios abiertos para las generaciones actuales y futuras.

Cuide la naturaleza, no cause daños ni la altere. Deje rocas, piedras, plantas y árboles como los haya encontrado y no moleste a la fauna, incluidos pájaros que aniden en el suelo.

No altere ruinas ni sitios históricos: es importante conservar nuestro patrimonio en el entorno natural y edificado.

Llévese la basura a casa, no deje rastros de su visita

Recuerde llevar consigo una bolsa para meter la basura y los desperdicios de alimentos y llévalos a su casa, utilice papelerías públicas o recicle los residuos si es posible. La basura arruina la belleza del campo y puede suponer un peligro para la fauna y el ganado. Tirar basuras y desechos constituye un delito.

No encienda fuegos y solo haga barbacoas donde haya señales que indiquen que está permitido

Tenga cuidado con cigarrillos y llamas vivas. Haga solo barbacoas donde haya señales que indiquen que está permitido. Recoja siempre los restos de la barbacoa, asegúrese de que las cenizas se hayan enfriado y elimínelas de forma responsable. Los incendios pueden ser devastadores para la fauna y los hábitats, al igual que para las personas y los bienes materiales.

Algunos administradores de tierras realizan fuegos controlados para gestionar la vegetación, sobre todo en páramos y brezales entre el 1 de octubre y el 15 de abril. Llame al 999 si observa algún fuego sin supervisión.

Mantenga siempre a su perro bajo control y a la vista

El campo, los parques y la costa son lugares excelentes para que su perro haga ejercicio, pero debe tener en cuenta a los demás usuarios y a la fauna del lugar.

Mantenga controlado con eficacia a su perro y asegúrese de que se mantiene alejado de la fauna, el ganado, caballos y otras personas, a menos que se le invite a acercarse. Deberá:

- mantener siempre a su perro atado con correa, o a la vista
- tener la seguridad de que el perro regresará cuando se lo ordene
- asegurarse de que su perro no se desvía de la ruta o del área donde tiene derecho de acceso

Consulte siempre las señales locales, ya que existen situaciones en las que debe mantener al perro atado con correa durante todo el año o parte del mismo. Algunas áreas locales pueden incluso prohibir el acceso a perros por completo, excepto en el caso de perros guía. Las señales le indicarán las restricciones locales.

Siempre es recomendable mantener al perro atado con correa cerca del ganado.

En terrenos de acceso abierto y en la costa, siempre debe llevar a su perro atado con correa cerca del ganado. Entre el 1 de marzo y el 31 julio, debe llevar siempre a su perro atado con correa en terrenos de acceso abierto, aunque no haya ganado en las inmediaciones. Estos son requisitos legales.

Un agricultor puede disparar a un perro que ataque o persiga al ganado. No será responsable de compensar al dueño del perro.

Deje suelto a su perro si siente que está en peligro ante ganado o caballos. No se arriesgue a sufrir lesiones por proteger a su perro. Si suelta al perro, les resultará más fácil a ambos refugiarse en un lugar seguro.

En el [Código para pasear a perros](#) podrá encontrar más información.

Recoja los excrementos de su perro en bolsas y tírelos en una papelería pública

Recoja siempre los excrementos de su perro, ya que pueden transmitir enfermedades a personas, al ganado y a la fauna.

No deje tiradas las bolsas con excrementos, aunque tenga previsto recogerlas después. Puede llevar con más facilidad los excrementos en bolsas desodorizadas y contenedores especiales para este fin. Si no encuentra ninguna papelería pública, deberá llevarse las bolsas a casa y usar sus propios cubos de basura.

Disfrutar de espacios al aire libre



- verifique con antelación las rutas y las condiciones locales
- planifique su aventura para saber qué esperar y qué puede hacer
- disfrute de su visita, diviértase y cree recuerdos

Los espacios al aire libre propician su bienestar. Son lugares para relajarse, disfrutar de momentos de paz y realizar actividades. Sea cual sea su actividad favorita al aire libre, disfrutará más de ella si se prepara con antelación.

Verifique con antelación las rutas y las condiciones locales

Asegúrese de que conoce la ruta y de que dispone de los mapas necesarios. Consulte mapas, guías o sitios web actualizados antes de emprender la marcha.

Puede encontrar consejos sobre actividades especiales a través de grupos de recreo al aire libre. En sitios web como [Getoutside](#) o [Visit Britain](#) puede obtener una lista de estos grupos. Los centros de información también pueden proporcionarle ideas y consejos locales.

Consulte el tiempo y las condiciones del agua y la marea

Consulte las previsiones meteorológicas antes de iniciar su viaje. Las condiciones pueden cambiar rápidamente en lugares montañosos y en la costa. No dude en dar la vuelta si las condiciones cambian cuando ya ha iniciado el viaje.

Consulte las [previsiones de la marea](#) antes de salir, para reducir el riesgo de cortes de vías por la subida de la marea. El cambio en las mareas puede afectar también a algunos ríos, no solo al mar. Tenga cuidado al caminar por rocas resbaladizas o zonas con algas.

Consulte el [sitio web de la Agencia Medioambiental](#) para conocer las condiciones y la calidad del agua si desea practicar deportes de remo, nadar o disfrutar del agua.

Planifique su aventura para saber qué esperar y qué puede hacer

Comuníquese a otra persona a dónde va a ir y cuándo tiene pensado regresar. Es posible que en zonas rurales no se cruce con otras personas durante horas y que en muchos lugares no haya suficiente cobertura telefónica.

Es responsable de velar por su seguridad y la de las personas que estén a su cargo. Asegúrese de que posee las habilidades y los conocimientos necesarios para la actividad que va a realizar.

Prepárese para hacer frente a fenómenos naturales, como cambios en el tiempo, para mantenerse a salvo. Asegúrese de llevar las prendas y los equipos adecuados para las actividades planificadas.

Sea flexible en caso de que tenga que cambiar sus planes si los lugares a los que acude están muy concurridos.

Derechos y permisos

Este código ofrece información sobre los derechos de distintos usuarios. En el caso de algunas actividades, es posible que necesite obtener el permiso del propietario del terreno, incluidas las siguientes:

- acampada
- nadar en agua dulce
- pesca en agua dulce


Disfrute de su visita, diviértase y cree recuerdos.

Conocer las señales y los símbolos en el campo


Entre algunos de los símbolos que se usan en el campo, se encuentran los siguientes:




Vereda



Camino de herradura



Camino vecinal restringido




Camino vecinal abierto a todo el tráfico



National Trail

Senderos con la calificación de National Trail, creados para caminar y, en algunos casos, para montar a caballo o practicar ciclismo. Los usuarios con movilidad reducida pueden visitar el sitio web de [National Trail](#) para comprobar la idoneidad de los senderos. En este sitio web también encontrará mapas, herramientas para planificar viajes e información sobre desvíos de senderos. Este símbolo marca 16 rutas de larga distancia en Inglaterra y Gales, incluida la ruta por la costa de Inglaterra.



Señal de acceso abierto

Por lo que puede explorar fuera de las rutas. Esto incluye numerosas áreas de:

- montaña
- páramos
- rezales
- colinas
- franjas costeras
- terrenos comunales registrados



Consulte el [sitio web de Open Access](#) para obtener mapas, información y conocer cualquier restricción de acceso.

Rutas con acceso permitido

Siga las indicaciones en las señales locales, ya que los propietarios de los terrenos conceden acceso voluntariamente a estas rutas y eligen quiénes pueden usarlas. Algunas áreas de acceso abierto también se encuentran disponibles del mismo modo.



Organisations endorsing the code



British Canoeing

www.britishcanoeing.org.uk

British Cycling

www.britishcycling.org.uk

British Horse Society

www.bhs.org.uk

British Mountaineering Council

www.thebmc.co.uk

Canal and River Trust

canalrivertrust.org.uk

Country Landowners' Association

www.cla.org.uk

CPRE, the countryside charity

www.cpre.org.uk

Cycling UK

www.cyclinguk.org

Disabled Ramblers

disabledramblers.co.uk

Forestry Commission

www.gov.uk/government/organisations/forestry-commission

Forestry England

www.forestryengland.uk

The Institute of Public Rights of Way and Access Management

iprow.co.uk

Kennel Club

www.thekennelclub.org.uk

The National Association for Areas of Outstanding Natural Beauty

www.landscapesforlife.org.uk

National Farmers' Union

www.nfuonline.com

National Parks England

www.nationalparksengland.org.uk

National Trust

www.nationaltrust.org.uk

Open Spaces Society

www.oss.org.uk

Ordnance Survey

www.ordnancesurvey.co.uk

Ramblers

www.ramblers.org.uk

Sport England

www.sportengland.org

Tenant Farmers Association

tfa.org.uk

VisitEngland

www.visitengland.com

YHA England and Wales

www.yha.org.uk